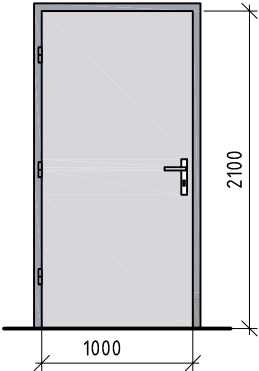
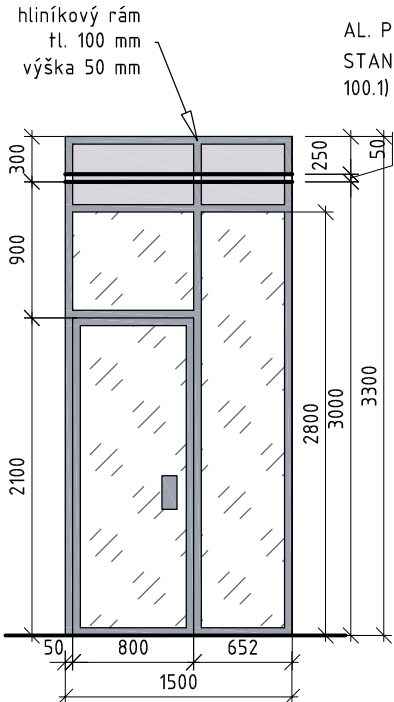



Stavba:	Investor:	Zakáz.číslo:	SO:	Stupeň:	Datum:	Vypracoval:	Generální projektant:	Číslo přílohy:
Sportovní hala areál " Kliměška" Kuhá Hora - etapa střední trati	Město Kuhá Hora, Havlíčkovo náměstí 552, 284 01 Kuhá Hora	494	SO-01	DPS	XI/2016	Ing. Jiří OPAT	PROJEKČNÍ KANCELÁŘ milota Ing. Jiří OPAT 272 01 Mladá Boleslav Křižovatka P.O. BOX 100 172 00 Mladá Boleslav	13

PŘED OBJEDNÁNÍM NEBO ZADÁNÍM VÝŠE UVEDENÉHO VÝROBKU DO VÝROBY DOJDE K OVĚŘENÍ ROZMĚRŮ,VLASTNOSTÍ,POŽÁR.OPATŘENÍ A POČTŮ VŠECH UVAŽOVANÝCH KUSŮ VÝROBKŮ NA STAVBĚ.NA PŘÍPADNÉ NESROVNALOSTI MEZI JEDNOTLIVÝMI ČÁSTMI DOKUMENTACÍ DPS MUSÍ DODAVATEL NEPRODLENĚ UPOZORNIT JINAK PŘEBÍRÁ PLNOU ZODPOVĚDNOST ZA PŘÍPADNÉ NEDOSTATKY. TOTO PROVEDE DODAVATEL VÝROBKU TENTO VÝKRES NELZE ZTOTOŽNIT S DODAVATELSKOU (VÝROBNÍ) DOKUMENTACÍ!											
Označ. na výkresu	Schematické zobrazení	Popis	Skladebný rozměr	Počet kusů			Celkem	Vrchní kování	Zasklení	Barevný odstín	Poznámka
				Podlaží							
				1.NP	2.NP	3.NP					
<div>D40 P</div> <div>D40 L</div>		<div>INTERIÉROVÉ DŘEVĚNÉ DVEŘNÍ KŘÍDLO</div> <div>HLADKÉ PLNÉ OTOČNÉ S POLODRÁŽKOU , DVOUKŘÍDLÉ Vysokotlaký laminát 0,8 mm HPL s madlem na vnitřní straně OCELOVÁ ZÁRUBEŇ PRO TL. ZDI POROTHERM 30 cm.</div> <div>EW 15DP3+C+PK</div>	1000x2100	-	1	-	1	KOVÁNÍ STANDARD KLIKA / KLIKA NEREZ KARTÁČOVANÝ VNITŘNÍ OCELOVÉ JÁDRO 3x DVEŘNÍ ZÁVĚSY-KŘÍDLO ZÁMEK: FAB		KŘÍDLO: RAL 7047 ZÁRUBEŇ: RAL 7040	
<div>D41</div>	<div>POHLED Z MÍSTNOSTI č.0152</div> <div></div> <div>hliníkový rám tl. 100 mm výška 50 mm</div>	<div>INTERIÉROVÁ PROSKLENNÁ PŘÍČKA S DVOUKŘÍDLÍMI DVEŘMI</div> <div>AL. PROFILY (NAPŘ. VE STANDARDU SYSTÉMU OMEGA 100.1)</div>	2475x3300	1	-	-	1			RÁM RAL 7045	
				<div>TECHNICKÁ SPECIFIKACE</div> <div>Použití – Nenosné interiérové příčky, vestavky®</div> <div>Krycí lišta profilu omega</div> <div>Hliníková lišta P34, Tloušťka stěny 100 mm Standardní šířka modulu 1200 mm (lze upravit dle požadavku); Standardní výška příčky 3000 mm</div> <div>Maximální výška příčky 4000 mm</div> <div>Viditelné profily Hliník</div> <div>Povrchová úprava Al profilů ELOX, prášková barva dle RAL</div> <div>Nosné profily Tenkostěnné ocelové profily FeZn</div> <div>Napojení na strop Do stávající konstrukce stropu nebo podhledu</div> <div>Povrch plně výplně Vinyl, přírodní dýha, lamino apod.</div> <div>Prosklené výplně 1 x nebo 2 x zasklen – typ dle pořadavků</div> <div>Ovládání žaluzií Táhlem nebo kolečkem</div> <div>Standardní rozměr dveřního křídla 875 x 2115 mm</div> <div>Standardní dveřní závěsy JUST 3D – povrch satinovaný nikel</div> <div>Standardní typ dveřního kování Hoppe – nerez</div> <div>Typy dveří Hliníkové, glassdesign, celoskleněné, dřevěné</div> <div>Výplně dveří Plně, částečně prosklené, celoprosklené</div> <div>Požární odolnost příček NE</div> <div>Požární odolnost dveří NE</div> <div>(ostatní parametry schodné s příčka mi 31,32, apod.)</div>							